


協力業者様 各位



Digital
BILDER

電子請求書システムDigital BILDERを使用した
請求書電子化のご協力依頼について

請求書電子化のご挨拶

貴社ますますご清栄のこととお慶び申し上げます。
平素は格別のお引き立てを頂き厚く御礼申し上げます。

さて、このたび当社では協力業者様の請求書提出の簡素化、
インボイス制度、電子帳簿保存法への対応を目的に、新たに
電子請求書システム”Digital billder(デジタルビルダー)”
を導入することとなりました。(当面の間、紙での請求書受付けも致します。)

当資料では協力業者様を軸にした仕組みの主要なポイントを
おまとめしております。

ご一読のうえご協力いただければ幸いです。
何卒よろしくお願い申し上げます。

吉原建設株式会社 代表取締役社長
吉原 政秀

目 次

1. Digital Billderについて
2. Digital Billderご利用の流れ
3. お取引様のメリット
4. まとめ 各種URL・お問合せ先

導入
都道府県数
38

請求書の「受領・承認・保管・入力」が電子でラクラク完了
建設業向け請求書処理業務DXサービス



Digital Builder

38都道府県 約120社
全国の建設会社様にご契約いただいております



建設業向けに特化した請求書処理業務DXサービスです。
協力会社様からの請求書の受領・社内での承認・保管までが本サービス上で完結します。



2.Digital Billderご利用の流れ



請求書ご提出の際には、下記URLにアクセスいただき
新規請求書発行画面よりご提出をお願いいたします。

<https://digitalbillder.com/new/f92ae4ce-2463-467d-84f2-b0fea4442c83>











当社に請求を行う専用のURLとなりますので、
必ずこのURLをご使用ください。

ご提出は下記の5ステップで完了いたします

1. 提出先のご選択(工事名、担当者名など)
2. 請求書のPDFデータのアップロード
3. 項目の入力
4. 内容の最終確認
5. 提出完了

※詳細な操作方法については当社HPIにて別途操作説明資料をご用意しております。

3.お取引様のメリット

<p>利用料 0</p> 	<p>・デジタルビルダーの貴社のご利用は無料です。</p>	
<p>作業負担減</p> 	<p>・郵送していた請求書を、システム送信でき、封筒、切手、投函作業が無くなります。</p>	
<p>郵送期間</p> 	<p>・郵送期間が無くなり、締切までのご提出が可能です。</p>	
<p>入力</p> 	<p>・インターネット環境下であれば、いつでも、どこでも請求書を送信できます。</p>	
<p>コスト◎</p> 	<p>・印刷・郵送等のコストの削減に繋がります。</p>	

4.まとめ

- 1 2023年11月より請求書の電子化にご協力をお願いいたします。
- 2 ご提出の作業は非常に簡単です。
- 3 WEB環境があれば利用可能ですので貴社に費用は発生いたしません。

各種URL・お問い合わせ先

- 操作説明資料URL https://www.yoshihara-c.co.jp/documents_01.php
- 操作説明動画URL <https://www.lp.digitalbillder.com/manual>
- 請求書発行URL <https://digitalbillder.com/new/f92ae4ce-2463-467d-84f2-b0fea4442c83>
- 弊社お問合せ先: 0986-25-7000 <http://www.yoshihara-c.co.jp/contact.php>

【燈株式会社 問い合わせ先】

電話番号 : 050-5369-9290

フォーム : <https://forms.gle/ep9MZ4yPRJaUKvXQ8>

※受付時間 10:00~12:00,13:00~19:00 (土日祝、年末年始を除く)